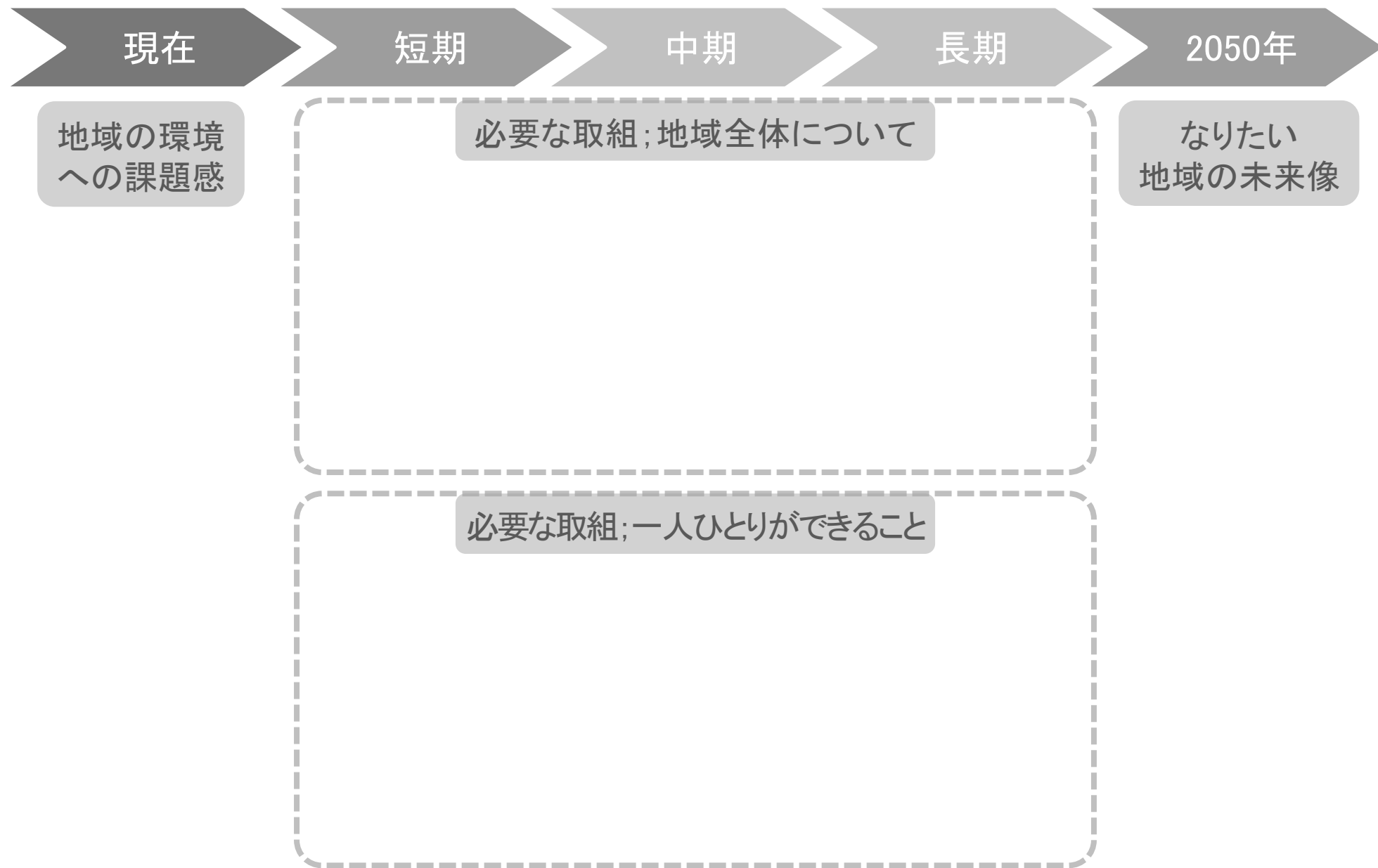


Gディスカッションの進め方

- 自己紹介、前半・事例紹介の感想
- ① 個人シート「2050年に向けた〇〇エリアの環境アクション」に私のアイデアを整理・記入します。
- ② 個人シートのアイデアを、グループシート(A0サイズ)上に整理してください。
- ③ グループのアイデアをまとめて「我が班の環境アクションプラン」を作成してください。
- ④ 各班の完成した「環境アクション」を発表

個人シート (A3サイズ) …〇〇エリアの今、これから



グループディスカッション用シート（A0サイズ/タテ）

③発表用：環境アクション《まとめ》 班

現在 → 【短】年 → 【中】年 → 【長】年 → 2050年

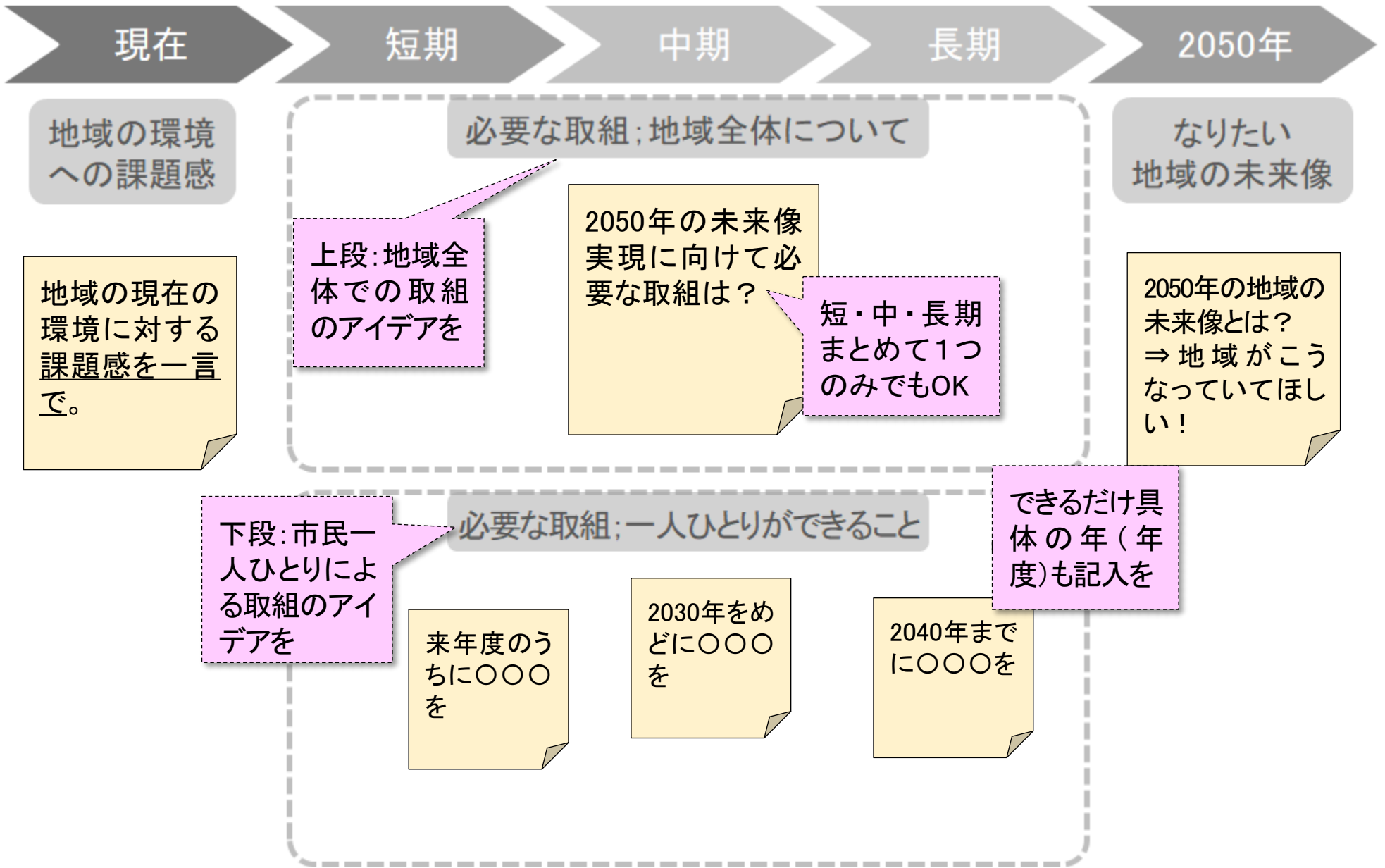
②整理用：個人シートからアイデア貼り移して並べながら整理してみましょう

現在 → 【短】年 → 【中】年 → 【長】年 → 2050年

地域全体について

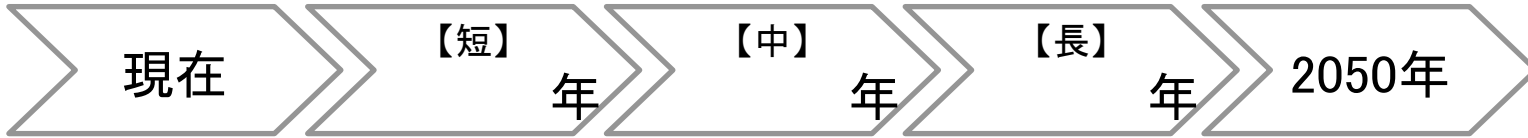
一人ひとりができること

①個人シート（A3）でご自身のアイデアの整理を



②グループシート（A0サイズ） **下段枠**で全員のアイデアを総覧・俯瞰

②**整理用**：個人シートからアイデアを貼り移して並べながら整理してみましょう



はじめに
全員のアイデア
の付箋を貼りだ
してください。

短・中・長は時
系列に並べて
みてください。
→→→

似ている取組
やアイデアは
グルーピング
しましょう。

現在の【課題感】
から2050年【地域
の未来像】までの
流れを俯瞰して
みてください。

地域全体について

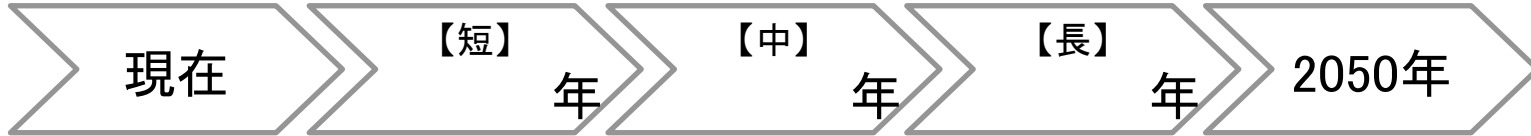
一人ひとりができること

③グループシート（A0サイズ） **上段枠**で「班のまとめアクション」作成

③発表用：環境アクション《まとめ》

班

班を記入



全員のアイデアをもとに《まとめ》を作成してください。

ペンで直接記入しても付箋でもどちらでもOKです。

短・中・長期の全てを記入していなくてもOKです。

↑
↑
↑
班のメンバーから出たアイデアをもとに
班の中の現在～2050年の流れを発表用にまとめてください

②整理用：個人シートからアイデアを貼り移して並べながら整理してみましょう